

SITZMÖBEL EICHE

Massive Eleganz und formvollendete Designs für stilvolle Konzepte.

EICHE - ein Holz für die Ewigkeit.

Aus heimischen, nachhaltig bewirtschafteten Baumbeständen gewonnen, für Sie zu exklusiven Stühlen, Sesseln und Barhockern verarbeitet.

Meist natur lackiert, um die wunderbare Maserung des Werkstoffes erblühen zu lassen.

Hohe Verarbeitungsstandards

... durch moderne Maschinenparks gewähren allerbeste Qualität.

Verzahnungen der Rahmen in Verbindung mit Querstreben - passgenau verleimt.

Fein verschliffene Kanten in Verbindung mit furnierten Sperrholzsitzplatten oder mit exklusiven Polsterungen, geben diesen Sitzmöbeln Wertigkeit und Leichtigkeit.

Die abwechslungsreichen Formen

... finden Ihren Einsatz in allen Bereichen der Objekteinrichtung, von klassischen Restaurants über elegant eingerichtete Hotelzimmer oder Frühstücksräume bis hin zu Weinlokalen, in denen die Eiche wunderbar mit Weinfässern und vorhandenen Balken harmoniert.

Nicht zu vergessen, der anhaltende Trend zu modernen Architekturen in Beton - hier bewirkt der angenehme Farbton und die Natürlichkeit der Eiche wahre Wunder und verleiht der doch oft kalten Erscheinung des Betons eine besondere Wärme.

Sessel mit vollumpolsterten Sitzflächen für Ihren Wartebereich in der Hotellobby oder „die kleine Ecke“, in der Ihre Kunden verweilen - mit den hochwertigen Möbeln unserer Kollektion fühlt sich jeder Gast wohl.

SITZMÖBEL EICHE verlieren nie ihre Exklusivität -

finden Sie auf den nachfolgenden Seiten die schönsten Modelle!



T-COFFEE OAK

Die starke Eigenschaft des T-COFFEE ist die Rückseite, geformt wie der Buchstabe T.

Mit dieser grafischen Anwesenheit, bildet T-COFFEE die Schlüsselrolle in jedem Raum, in dem er zum Einsatz kommt:

Eine traditionelle Umgebung, im öffentlichen Raum oder am trendigen Veranstaltungsort.



KOMBINIERBAR MIT



Tischplatten & Gestelle
ab S. 584




Tische
Eiche
ab S. 356

AUSWAHL BEIZTON



eiche natur



T-COFFEE OAK

Sperrholz Sitzfläche mit Eichenfurnier belegt, Rückenlehne in T-Form und Stuhlrahmen aus massiver Eiche

Artikelnr.: SI-T COFFEE-E

Höhe 88 Breite 44 Tiefe 47
Sitzhöhe 46 Gewicht 8,5

netto 192,90 €

MILANO OAK

Der MILANO präsentiert sich über die definierte Form des Rückens - mit einer starken ästhetischen Präsenz, aber auch einer praktischen Funktion, indem er einen einfachen Griff für das Bewegen im Raum ermöglicht.

Geeignet für jedwede zeitgenössische Dekoration in Gastronomie & Objekt.



AUSWAHL BEIZTON



eiche natur



MILANO OAK

Sperrholz Sitzfläche mit Eichenfurnier belegt, Rückenlehne in T-Form und Stuhlrahmen aus massiver Eiche

Artikelnr.: **SI-MILANO-E**

Höhe **88** Breite **44** Tiefe **47**
Sitzhöhe **46** Gewicht **8,5**

netto **193,90 €**



KOMBINIERBAR MIT



Tischplatten & Gestelle
ab S. 584



Tische
Eiche
ab S. 356

LOF



LOF 4232

angesetzte Rückenlehne und ergonomische Sitzplatte aus Mehrschichtholz, mit Eichenfurnier belegt, Stuhlrahmen aus massiver Eiche

Artikelnr.: **PM-A-4232**

Höhe **82** Breite **49** Tiefe **55**
Sitzhöhe **46** Gewicht **7,5**

netto **142,90 €**



LOF 4237

angesetzte, vollpolsterte Rückenlehne und ergonomische Sitzplatte aus Mehrschichtholz, mit Eichenfurnier belegt, Stuhlrahmen aus massiver Eiche

Artikelnr.: **PM-A-4237**

Höhe **82** Breite **49** Tiefe **55**
Sitzhöhe **46** Gewicht **7,5**
Stoffbedarf: **0,60 lfm.**

netto **192,90 €**

KOMBINIERBAR MIT



Tischplatten & Gestelle
ab S. 584



Tische
Eiche
ab S. 356

AUSWAHL BEZUG - komplette Kollektion Stoffe, Kunst-, und Echtleder

ab S. 614



STOFFE



KUNSTLEDER



ECHTLEDER



eiche natur

AUSWAHL BEIZTON

KAMY



KAMY 1

Stuhl mit kantigem Rahmen aus massiver Eiche, mit aufgelegtem Sitzpolster

Artikelnr.: **F-KAMY-E.1**

Höhe **88** Breite **51** Tiefe **53**
Sitzhöhe **48** Gewicht **9**
Stoffbedarf: **0,60 lfm.**

netto **239,90 €**

KAMY 2

Sessel mit kantigem Stuhlrahmen aus massiver Eiche, mit aufgelegtem Sitzpolster

Artikelnr.: **F-KAMY-E.2**

Höhe **88** Breite **51** Tiefe **53**
Sitzhöhe **48** Gewicht **13**
Stoffbedarf: **0,60 lfm.**

netto **288,90 €**

KAMY BAR 1

Barhocker mit kantigem Rahmen aus massiver Eiche, mit aufgelegtem Sitzpolster

Artikelnr.: **F-KAMY-E.BAR.1**

Höhe **111** Breite **48** Tiefe **51**
Sitzhöhe **78** Gewicht **13**
Stoffbedarf: **0,60 lfm.**

netto **252,90 €**

KAMY 4

Stuhl mit kantigem Rahmen und Vollholz-Sitz aus massiver Eiche

Artikelnr.: **F-KAMY-E.4**

Höhe **88** Breite **51** Tiefe **53**
Sitzhöhe **48** Gewicht **9**

netto **210,90 €**

KAMY 5

Sessel mit kantigem Rahmen und Vollholz-Sitz aus massiver Eiche

Artikelnr.: **F-KAMY-E.5**

Höhe **88** Breite **51** Tiefe **53**
Sitzhöhe **48** Gewicht **13**

netto **245,90 €**

KAMY BAR 2

Barhocker mit kantigem Rahmen und Vollholz-Sitz aus massiver Eiche

Artikelnr.: **F-KAMY-E.BAR.2**

Höhe **108** Breite **53** Tiefe **56**
Sitzhöhe **79** Gewicht **12**

netto **256,90 €**

KOMBINIERBAR MIT



Tischplatten & Gestelle
ab S. 584



Tische
Eiche
ab S. 356

LATO



LATO 2

Stuhl mit Rahmen aus massiver Eiche, gepolsterter Sperrholz-Sitz

Artikelnr.: **F-LATO-E.2**

Höhe **84** Breite **45** Tiefe **51**
Sitzhöhe **46** Gewicht **6,5**
Stoffbedarf: **0,60 lfm.**

netto **149,90 €**

LATO 4

Sessel mit Rahmen aus massiver Eiche, gepolsterter Sperrholz-Sitz

Artikelnr.: **F-LATO-E.4**

Höhe **84** Breite **54** Tiefe **51**
Sitzhöhe **46** Gewicht **8**
Stoffbedarf: **0,60 lfm.**

netto **198,90 €**

LATO BAR 3

Barhocker mit Rahmen aus massiver Eiche, gepolsterter Sperrholz-Sitz

Artikelnr.: **F-LATO-E.BAR.3**

Höhe **109** Breite **45** Tiefe **47**
Sitzhöhe **78** Gewicht **11**
Stoffbedarf: **0,60 lfm.**

netto **191,90 €**

LATO 6

Stuhl mit Rahmen aus massiver Eiche, gepolsterter Sperrholz-Sitz, Rücken mit Spiegelpolster

Artikelnr.: **F-LATO-E.6**

Höhe **84** Breite **45** Tiefe **51**
Sitzhöhe **46** Gewicht **8**
Stoffbedarf: **0,80 lfm.**

netto **157,90 €**

LATO 5

Sessel mit Rahmen aus massiver Eiche, gepolsterter Sperrholz-Sitz, Rücken mit Spiegelpolster

Artikelnr.: **F-LATO-E.5**

Höhe **88** Breite **54** Tiefe **53**
Sitzhöhe **48** Gewicht **9,5**
Stoffbedarf: **0,80 lfm.**

netto **205,90 €**

LATO BAR 2

Barhocker mit Rahmen aus massiver Eiche, gepolsterter Sperrholz-Sitz, Rücken mit Spiegelpolster

Artikelnr.: **F-LATO-E.BAR.2**

Höhe **109** Breite **45** Tiefe **47**
Sitzhöhe **78** Gewicht **12,5**
Stoffbedarf: **0,80 lfm.**

netto **197,90 €**

AUSWAHL BEZUG - komplette Kollektion Stoffe, Kunst-, und Echtleder ab S. 614



STOFFE



KUNSTLEDER



ECHTLEDER

AUSWAHL BEIZTON



eiche natur

DUB



DUB STUHL

Sitzfläche aus geformtem Mehrschichtholz, Rückseite mit Eichenfurnier belegt, Front gepolstert, Stuhlrahmen aus massiver Eiche

Artikelnr.: **PM-DUB-A**

Höhe **90** Breite **45** Tiefe **60**
Sitzhöhe **47** Gewicht **7,5**
Stoffbedarf: **1,00 lfm.**

netto **293,90 €**

DUB SESSEL

Sitzfläche aus geformtem Mehrschichtholz, Rückseite mit Eichenfurnier belegt, Front gepolstert, mit Armlehnen in Schiffsform, Stuhlrahmen aus massiver Eiche

Artikelnr.: **PM-DUB-B**

Höhe **90** Breite **62** Tiefe **62**
Sitzhöhe **47** Gewicht **10**
Stoffbedarf: **0,75 lfm.**

netto **438,90 €**

DUB LOUNGE-SESSEL

Sitzfläche aus geformtem Mehrschichtholz, Rückseite mit Eichenfurnier belegt, Front gepolstert, mit Armlehnen in Schiffsform, Stuhlrahmen aus massiver Eiche

Artikelnr.: **PM-DUB-M**

Höhe **90** Breite **62** Tiefe **62**
Sitzhöhe **42** Gewicht **9**
Stoffbedarf: **0,75 lfm.**

netto **462,90 €**

DUB HOCKER

Sitzfläche aus geformtem Mehrschichtholz, Rückseite mit Eichenfurnier belegt, Front gepolstert, Stuhlrahmen aus massiver Eiche

Artikelnr.: **PM-DUB-U**

Höhe **29** Breite **35** Tiefe **32**
Sitzhöhe **29** Gewicht **5**
Stoffbedarf: **1,30 lfm.**

netto **143,90 €**

KOMBINIERBAR MIT



Tischplatten & Gestelle
ab S. 584



Tische
Eiche
ab S. 356

AUSWAHL BEZUG - komplette Kollektion Stoffe, Kunst-, und Echtleder



STOFFE



KUNSTLEDER



ECHTLEDER

AUSWAHL BEIZTON



eiche natur

DORI



DORI 1

Rücken-Formschale mit Eichenfurnier, Beine aus massiver Eiche, gepolsterter Sperrholz-Sitz

Artikelnr.: **F-DORI-E.1**

Höhe **89** Breite **44** Tiefe **53**
Sitzhöhe **48** Gewicht **9**
Stoffbedarf: **0,70 lfm.**

netto **162,90 €**

DORI 2

Rücken-Formschale und Sitzfläche mit Eichenfurnier belegt, Beine aus massiver Eiche

Artikelnr.: **F-DORI-E.2**

Höhe **89** Breite **44** Tiefe **53**
Sitzhöhe **48** Gewicht **9**

netto **137,90 €**

DORI 3

vollgepolstert, mit Ziernähten und Knopfheftung im Übergang, Beine aus massiver Eiche

Artikelnr.: **F-DORI-E.3**

Höhe **88** Breite **51** Tiefe **53**
Sitzhöhe **48** Gewicht **9**
Stoffbedarf: **1,00 lfm.**

netto **196,90 €**

DORI 4

vollgepolstert, Rücken mit 2 querlaufenden Ziernähten, Beine aus massiver Eiche

Artikelnr.: **F-DORI-E.4**

Höhe **88** Breite **51** Tiefe **53**
Sitzhöhe **48** Gewicht **9**
Stoffbedarf: **1,00 lfm.**

netto **194,90 €**

DORI 5

vollgepolstert, Rücken mit Ziernähten im Übergang zum Sitz, Beine aus massiver Eiche

Artikelnr.: **F-DORI-E.5**

Höhe **88** Breite **51** Tiefe **53**
Sitzhöhe **48** Gewicht **9**
Stoffbedarf: **1,00 lfm.**

netto **186,90 €**

KOMBINIERBAR MIT



Tischplatten & Gestelle
ab S. 584



Tische
Eiche
ab S. 356

VILANA



VILANA 1

Moderner Vollpolster Lounge-Sessel mit einer Unterkonstruktion aus massiver Buche mit schräg ablaufenden, rundkonischen, massiven Eiche-Beinen

Polsteraufbau mit im Rücken gerundeten und zum Rücken ansteigenden Armlehnen, eingelegtes Sitzpolster mit Schaumstoffkern mittlerer Stauchhärte

Ziernähte im Übergang von Arm- und Rückenlehne

4 in der Rückenlehne eingearbeitete Knöpfe

Artikelnr.: **F-VILANA-E.1**

Höhe **68** Breite **66** Tiefe **64**
Sitzhöhe **42** Gewicht **17**
Stoffbedarf: **2,50 lfm.**

netto **409,90 €**



VILANA 2

Moderner Vollpolster Lounge-Sessel mit einer Unterkonstruktion aus massiver Buche mit schräg ablaufenden, rundkonischen, massiven Eiche-Beinen

Polsteraufbau mit im Rücken gerundeten und zum Rücken ansteigenden Armlehnen, eingelegtes Sitzpolster mit Schaumstoffkern mittlerer Stauchhärte

Ziernähte im Übergang von Arm- und Rückenlehne

Artikelnr.: **F-VILANA-E.2**

Höhe **68** Breite **66** Tiefe **64**
Sitzhöhe **42** Gewicht **17**
Stoffbedarf: **2,50 lfm.**

netto **407,90 €**

AUSWAHL BEZUG - komplette Kollektion
Stoffe, Kunst-, und Echtleder
ab S. 614



STOFFE



KUNSTLEDER



ECHTLEDER



eiche natur

AUSWAHL BEIZTON

K 2



K2 STUHL

angesetzte Rückenlehne aus Mehrschicht-
holz, mit Eichenfurnier belegt,
Front mit aufgesetzter Polsterplatte,
runder Sitz vollumpolstert,
Stuhlrahmen aus massiver Eiche

Artikelnr.: **PM-A-2220**

Höhe **98** Breite **44** Tiefe **52**
Sitzhöhe **51** Gewicht **8,4**
Stoffbedarf: **1,70 lfm.**

netto **339,90 €**

K2 SESSEL

angesetzte Rückenlehne aus Mehrschicht-
holz, mit Eichenfurnier belegt,
Front mit aufgesetzter Polsterplatte,
runder Sitz vollumpolstert,
Stuhlrahmen aus massiver Eiche

Artikelnr.: **PM-B-2220**

Höhe **93** Breite **59** Tiefe **67**
Sitzhöhe **48** Gewicht **14**
Stoffbedarf: **2,00 lfm.**

netto **427,90 €**

K2 BARHOCKER

angesetzte Rückenlehne aus Mehrschicht-
holz, mit Eichenfurnier belegt,
runder Sitz vollumpolstert,
Stuhlrahmen aus massiver Eiche

Artikelnr.: **PM-H-2220**

Höhe **84** Breite **44** Tiefe **47**
Sitzhöhe **75** Gewicht **9**
Stoffbedarf: **1,70 lfm.**

netto **255,90 €**

K2 HOCKER

runder Sitz vollumpolstert auf
Stuhlrahmen aus massiver Eiche,
mit eingezogenem Ring zwischen den
ausstehenden Beinen

Artikelnr.: **PM-C-2220**

Höhe **48** Breite / Tiefe **Ø 67**
Sitzhöhe **48** Gewicht **10**
Stoffbedarf: **2,00 lfm.**

netto **249,90 €**

KOMBINIERBAR MIT



Tischplatten &
Gestelle
ab S. 584



Tische
Eiche
ab S. 356


AUSWAHL BEZUG - komplette Kollektion
Stoffe, Kunst-, und Echtleder ab S. 614



STOFFE



KUNSTLEDER



ECHTLEDER




eiche natur

AUSWAHL BEIZTON

T-COFFEE TABLE OAK

Der T-COFFEE TABLE ist charakteristisch in der quadratischen Form, welche seine starke Präsenz unterstreicht.

Seine leicht gekippten Beine spiegeln das Design des T-COFFEE Stuhls wider, harmonisieren aber auch bestens mit anderen Modellen aus Eichenholz.



T-COFFEE TABLE OAK

4-Fuß Tischgestell mit Massivholzplatte aus Eichenholz
Lieferung erfolgt zerlegt, im Karton verpackt.

80x80x75 cm **SI-T-COFFEE-E.8080** netto **546,90 €**

150x80x75 cm **SI-T-COFFEE-E.15080** netto **781,90 €**

180x80x75 cm **SI-T-COFFEE-E.18080** netto **972,90 €**

AUSWAHL BEIZTON



eiche natur

DUB TABLE OAK

DUB wurde entwickelt, um den hohen Anforderungen von Architekten und Innenarchitekten an modernes Design, in Kombination mit perfekter Handwerkskunst, gerecht zu werden.

Der DUB TABLE bietet als Kaffee- oder Beistelltisch vielfältigste Platzierungsmöglichkeiten.



DUB TABLE OAK

4-Fuß Tischgestell mit Massivholzplatte aus Eichenholz
Lieferung erfolgt zerlegt, im Karton verpackt.

60x60x38 cm **PM-DUB-TABLE** netto **267,90 €**

K2 TABLE OAK

K2 wird aus sorgfältig ausgewähltem Material mit einer subtilen Referenz zur handwerklichen Tradition geschaffen.

Eine besondere Technologie ermöglicht das Verbinden der ausstehenden Beine mit einem innenliegenden hölzernen Kreis, der Stabilität und eine gefällig leichte Optik verleiht.



K2 TABLE OAK

4-Fuß Tischgestell mit Massivholzplatte aus Eichenholz
Lieferung erfolgt zerlegt, im Karton verpackt.

Ø75x35 cm **PM-S-2221** netto **206,90 €**

Ø75x74 cm **PM-S-2220** netto **238,90 €**